



HM系列/Series

移动硬盘盒  
Hard Drive Enclosure

使用说明  
User Manual

感谢您选择ORICO!

在您使用本产品前，请仔细阅读这份用户使用说明书!

## 产品介绍

本品是一款全系列便携式移动硬盘盒，2.5英寸硬盘盒、3.5英寸硬盘盒，可根据需要选择。采用高质量金属+ABS材质打造，具有散热快，数据传输稳定。采用滑盖式免工具安装。当您在考虑大容量数据转移，以及办公娱乐需要便携存储数据时，您都可以随时随地的使用本系列产品来完成，为您的生活工作带来便利与轻松。

## 产品特点

1. 免工具安装，可快速更换硬盘，即插即用。
2. 支持SATA3.0 和UASP加速协议。
3. 10分钟智能休眠，延长硬盘使用寿命。
4. 兼容Window，Mac OS，Linux多平台操作系统。

## 包装清单

- 1 × 移动硬盘盒
- 1 × 数据线
- 1 × 适配器 (仅3.5寸硬盘盒含有)
- 1 × 说明书

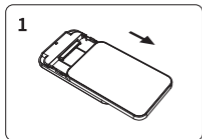
## 产品规格

产品名称	2.5英寸硬盘盒	
产品型号	HM25U3	HM25C3
产品颜色	黑色	
产品尺寸	128×80×14mm	
输入接口	SATA 3.0	
输出接口	Micro-B 3.0	Type-C
传输速率	5Gbps	6Gbps
支持系统	Windows, Mac OS, Linux	

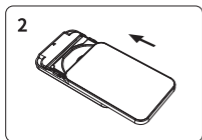
产品名称	3.5英寸硬盘盒	
产品型号	HM35C3	
产品颜色	黑色	
产品尺寸	188×120×32.5mm	
电源输入	12V===2A	
输入接口	SATA 3.0	
输出接口	Type-C	
传输速率	6Gbps	
支持系统	Windows, Mac OS, Linux	

# 使用说明

产品图仅为示例，具体请以购买实物为准。




轻按硬盘盒，滑开后盖。



对准硬盘接口，插入硬盘  
合上后盖。



2.5英寸硬盘盒：  
连接电脑，即插即用。



3.5英寸硬盘盒：  
接入电源，连接电脑，打  
开电源开关，即可使用。

# 设备移除说明

当需要退出移动设备时，请先停止移动设备的数据读写，否则将无法退出移动设备，强行退出有可能导致您的数据异常或丢失。

## 注意事项

1. 硬盘是精密设备，请预先阅读其使用说明书并正确操作。
2. 如果您使用的新买的硬盘，则需要在硬盘初始化后才可以正常使用。
3. 如需要配备电源适配器的产品，请使用本公司指定的电源适配器。
4. 请勿撞击、扔掷、针刺本产品，并避免跌落、挤压、弯曲产品。
5. 请避免在高温、低温、潮湿、多尘及长期暴露于阳光下使用。
6. 请勿将本产品置于有腐蚀性物品的环境，严禁使用其他化学溶液清洗本产品。
7. 请勿将产品及附件放置于具有强大电磁场的器具中，以及远离磁性设备。
8. 请将产品及附件放在儿童触摸不到的地方，请勿让儿童在无人监管的情况下使用产品。
9. 请勿擅自拆卸和维修产品及附件，只有授权机构才可维修本产品。
10. 本产品使用过程中如有任何问题，可随时与您的经销商或ORICO客户服务中心联系。

# 保修说明

## 保修条例

ORICO 产品的售后服务严格依据《中华人民共和国消费者权益法》、《中华人民共和国产品质量法》，实行售后三包服务，服务内容如下：

1. 自签收之日起7日内，产品出现性能故障并由ORICO客户服务中心鉴定之后，可享受退货、换货或免费维修服务。
2. 自签收起8-15日内，产品出现性能故障并由ORICO客户服务中心鉴定之后，可享受换货或免费维修服务。
3. 自签收之日起12月内，产品出现性能故障并由ORICO客户服务中心鉴定之后，可享受免费维修服务。

## 保修限制条款

深圳市元创时代科技有限公司保修条款不适用于以下情况：

1. 超过保修条款期限。
2. 未经授权拆解、改动或维修过的产品，以及碰撞、进液、摔坏等人为损坏。
3. 水灾、火灾、雷击、地震等不可抗力造成的损坏。
4. 与本使用说明不一致的错误操作。
5. 产品或包装盒条码与实物不符，以及被涂改、撕毁。
6. 未经授权使用非原装配件造成的损坏。
7. 无有效的购买凭证。

# 声明

深圳市元创时代科技有限公司，版权所有

感谢您购买ORICO产品，为了更好的使用本产品的所有功能，请您在使用产品之前仔细阅读本使用说明介绍的产品功能、使用说明以及注意事项。

ORICO®为深圳市元创时代科技有限公司注册商标。

本使用说明中提及的其他所有产品名称、商标、服务名称和公司名称，由其各自的所有者拥有。

本使用说明所提及的信息仅供参考，深圳市元创时代科技有限公司保留随时修改本使用说明中任何信息的权利，无需提前通知。除非有特殊约定，本使用说明仅作为使用指导，本使用说明中的所有陈述、信息等均不构成任何形式的担保。深圳市元创时代科技有限公司不对因使用本使用说明相关内容及本使用说明描述的产品而产生的任何特殊的、附带的、间接的、继发性的损害进行赔偿，也不对任何利润、数据、商誉或预期节约的损失进行赔偿。在相关法律允许的范围内，在任何情况下，深圳市元创时代科技有限公司对您因为使用本使用说明描述的产品而遭受的损失的最大责任(除在涉及人身伤害的情况中根据适用的法律规定的损害赔偿外)以您购买本产品所支付的价款为限。

Thank you for choosing ORICO products!

Please read this user manual carefully before using.

## About this product

The portable hard drive enclosure series are applicable for 2.5-inch SATA HDD/SSD and 3.5-inch SATA HDD. With superior material, high transmission speed tool-free installation design, and high thermal performance, bringing you easy and convenient storage experience. Satisfy diversified storage demands, no matter working or entertaining.

## Feature

1. Tool free installation ensures fast installation and exchange.
2. Support SATA 3.0 and UASP protocols.
3. 10-mins intelligent sleep function extends lifespan effectively.
4. Be compatible with Windows, Mac OS and Linux.

## What's in the box

- 1 × Hard Drive Enclosure
- 1 × Data Cable
- 1 × Power Adapter (only 3.5inch SSD enclosure included)
- 1 × User Manual



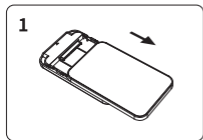
## Specifications

Product Name	2.5 inch Hard Drive Enclosure	
Product Model	HM25U3	HM25C3
Color	Black	
Dimensions	128×80×14mm	
Input Port	SATA 3.0	
Output Port	Micro-B 3.0	Type-C
Transfer Rate	5Gbps	6Gbps
System Supported	Windows, Mac OS, Linux	

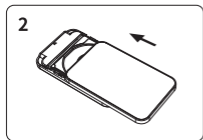
Product Name	3.5 inch Hard Drive Enclosure	
Product Model	HM35C3	
Color	Black	
Dimensions	188×120×32.5mm	
DC IN	12V---2A	
Input Port	SATA 3.0	
Output Port	Type-C	
Transfer Rate	6Gbps	
System Supported	Windows, Mac OS, Linux	

# How to use

The illustration is only for your reference.




Slide the back cover open.



Put the SATA HDD/SSD in and slide back.



2.5-inch SSD enclosure:  
Connect computer.



3.5-inch SSD enclosure:  
Turn the power on and  
connect the computer.

# Always remove devices safely

Please make sure the computer has finished saving and stop accessing before removing. Remove a drive while it's still transferring or saving data may cause damage to your drive or its data inside.

## Notice

1. Hard drive is delicate. Please read the manual carefully before use and install it correctly by following the manual.
2. New hard drive needs to be initialized before use, or it cannot be recognized.
3. If you need a product with a power adapter, please use the power adapter specified by our company.
4. Please do not hit, throw, or puncture the product, and avoid dropping, squeezing, or bending the product.
5. Avoid placing the product in high-temperature, low-temperature, humid or dust environment.
6. Please do not place this product in corrosive environment, and do not use other chemical solutions to clean the product.
7. Avoid placing the product or accessories in devices with strong electromagnetic fields and keep the product away from magnetic equipment.
8. Keep the product and accessories away from children. Do not allow children to use the product without supervision.

9. Do not disassemble or repair the product and accessories by yourself. Please contact authorized support center for help.
10. If you have any questions during the use of this product, please feel free to contact your dealer or ORICO Customer Service Center.

## Declaration

ORICO Technologies Co., Ltd., all rights reserved.

Thank you so much for purchase ORICO product. Please refer to this manual when using orico product or experienced issues. Additionally, please kindly contact ORICO customer care team if any concern.

ORICO® is registered trademark of ORICO Technologies Co., Ltd.. Any other product, trademark, service or company mentioned herein is trademark or registered trademark of the respective owners.

This manual is for reference only and it's not a guarantee. ORICO Technologies Co., Ltd. reserve all rights of maintenance to this manual and shall not liable for any lost or damage resulting from this manual. Please kindly contact orico customer care team when any concern. ORICO Technologies Co., Ltd shall not liable for compensation and maintenance of the following conditions.

1. Any special, incidental, indirect and secondary lost or damage.

2. Profit and revenue lost or damage.

3. Files, data, drive and device lost or damage.

Note: Compensation for lost or damage resulting from This manual or orico product shall not exceed the payment of your purchase to this product.

## **FCC**

This device complies with part 15 of the FCC Rules. Operation is subject to the following two conditions:

(1) This device may not cause harmful interference, and  
(2) this device must accept any interference received, including interference that may cause undesired operation.



官方网站



Website

发行版本: HM Series-MUG-R0

制 造 商: 深圳市元创时代科技有限公司

Manufactured by ORICO Technologies Co., Ltd.

售后热线/Hotline: 400-6696298

联系热线/Tel: 86-755-25196059

邮箱/E-mail: supports@orico.com.cn

官方网站: www.orico.com.cn

Official Website: www.orico.cc

公司地址: 深圳市龙岗区吉华街道甘坑社区甘李六路12号

中海信创新产业城14栋A1903-1904

Company Add : 1903-1904, 14A, Zhonghaixin Innovation

Industrial Park, no.12, Gan Lee Sixth Road, Gankeng

Community, Jihua Street, Shenzhen, China

工厂地址: 东莞市常平镇塘角村塘角路24号元创动力产业园

Factory Add: Block F, Internet & Creativity Industrial Park,

No.24 Tangjiao Rd, Changping Town, Dongguan, China